




## Menstratiescorekaart (Pictorial Blood Assessment Chart (PBAC))




Handleiding voor het gebruik van de menstratiescorekaart door de vrouw zelf.

- Gebruik de menstratiescorekaart gedurende één menstruatie.
- Gebruik bij voorkeur maxi maandverband en/of maxi tampons.
- Wees niet zuinig met het gebruik vanverbanden en tampons en probeer hierin zoveel mogelijk al het menstratiebloed op te vangen.
- Denk eraan ook 's nachts voldoende verband/tampons te gebruiken, zo nodig beide tegelijk. Houd bij voorkeur een tampon in tijdens plassen, ontlasting, douche of bad en verwissel pas daarna.

Elke keer wanneer u een verband of tampon verwijdert vergelijkt u het zichtbare bloedverlies met de afbeeldingen op de menstratiescorekaart en zet u een verticaal streepje ('turven') in het hokje naast het plaatje dat het meest daarmee overeenkomt.

De cijfers in de bovenste rij komen overeen met de dag van de menstruatie. Zo is dag 1 de dag waarop de menstruatie begon, dag 2 is de dag erna, enz. Eventueel gebruikt u een tweede kaart als de menstruatie langer duurt dan 8 dagen. Lever de ingevulde menstratiescorekaart bij het eerstvolgende bezoek aan uw arts in.

	Dag van de menstruatie							
Verband	1	2	3	4	5	6	7	8
								
								
								

	Dag van de menstruatie							
Tampon	1	2	3	4	5	6	7	8
								
								
								

*Handleiding bij de menstruatiescorekaart voor de arts.*

Door aan elke mate van doordrenking een vermenigvuldigingsfactor toe te kennen (1, 5 en 20 voor resp. een licht, matig en ernstig doordrenkt verband en 1, 5 en 10 voor resp. een licht, matig en ernstig doordrenkte tampon) kan een totale score berekend worden voor de gehele menstruatie. Een totale score van 150 of meer maakt de diagnose hevig menstrueel bloedverlies (HMB) waarschijnlijk. Een score < 150 wijst op een normale hoeveelheid menstrueel bloedverlies.